


# インデックスファンド225

追加型投信／国内／株式／インデックス型

日本経済の中長期的な成長をとらえるべく  
日経平均株価への連動をめざします。



- 本書は金融商品取引法(昭和23年法律第25号)第13条の規定に基づく目論見書です。ご購入に際しては、本書の内容を十分にお読みいただき、ご自身でご判断ください。
  - ファンドに関する金融商品取引法第15条第3項に規定する目論見書(以下「請求目論見書」といいます。)は、委託会社のホームページで閲覧、ダウンロードできます。また、販売会社にご請求いただければ当該販売会社を通じて交付いたします。なお、請求目論見書をご請求された場合は、その旨をご自身で記録しておくようにしてください。
  - 本書には約款の主な内容が含まれていますが、約款の全文は請求目論見書に掲載しています。
  - ファンドの基準価額、販売会社などについては、以下の委託会社の照会先にお問い合わせください。
- <委託会社> [ファンドの運用の指図を行なう者]  
日興アセットマネジメント株式会社 金融商品取引業者 関東財務局長(金商)第368号  
ホームページ アドレス <http://www.nikkoam.com/>  
コールセンター 電話番号 0120-25-1404 (午前9時～午後5時。土、日、祝・休日は除きます。)
- <受託会社> [ファンドの財産の保管および管理を行なう者]  
三井住友信託銀行株式会社

設定・運用は

**日興アセットマネジメント**

- ファンドの内容に関して重大な変更を行なう場合には、投資信託及び投資法人に関する法律(昭和26年法律第198号)に基づき事前に投資者(受益者)の意向を確認いたします。
- ファンドの財産は、信託法(平成18年法律第108号)に基づき受託会社において分別管理されています。
- この目論見書により行なう「インデックスファンド225」の募集については、委託会社は、金融商品取引法第5条の規定により有価証券届出書を2018年9月18日に関東財務局長に提出しており、2018年9月19日にその効力が発生しております。

| 商品分類    |        |               |         | 属性区分                |      |        |           |          |
|---------|--------|---------------|---------|---------------------|------|--------|-----------|----------|
| 単位型・追加型 | 投資対象地域 | 投資対象資産(収益の源泉) | 補足分類    | 投資対象資産              | 決算頻度 | 投資対象地域 | 投資形態      | 対象インデックス |
| 追加型     | 国内     | 株式            | インデックス型 | その他資産(投資信託証券(株式一般)) | 年1回  | 日本     | ファミリーファンド | 日経225    |

商品分類および属性区分の定義については、一般社団法人投資信託協会のホームページ(<http://www.toushin.or.jp/>)をご参照ください。

#### <委託会社の情報>

|                    |                  |
|--------------------|------------------|
| 委託会社名              | 日興アセットマネジメント株式会社 |
| 設立年月日              | 1959年12月1日       |
| 資本金                | 173億6,304万円      |
| 運用する投資信託財産の合計純資産総額 | 17兆6,770億円       |
|                    | (2018年6月末現在)     |

- 「日経平均株価」は、株式会社日本経済新聞社によって独自に開発された手法によって、算出される著作物であり、株式会社日本経済新聞社は、「日経平均株価」自体および「日経平均株価」を算出する手法に対して、著作権その他一切の知的財産権を有しています。
- 「日経」および「日経平均株価」を示す標章に関する商標権その他の知的財産権は、全て株式会社日本経済新聞社に帰属しています。
- 「インデックスファンド225」は、投資信託委託業者等の責任のもとで運用されるものであり、株式会社日本経済新聞社は、その運用および受益権の取引に関して、一切の責任を負いません。
- 株式会社日本経済新聞社は、「日経平均株価」を継続的に公表する義務を負うものではなく、公表の誤謬、遅延又は中断に関して、責任を負いません。
- 株式会社日本経済新聞社は、「日経平均株価」の構成銘柄、計算方法、その他「日経平均株価」の内容を変える権利および公表を停止する権利を有しています。

# ファンドの目的・特色

## ファンドの目的

わが国の長期成長と株式市場の動きをとらえることを目標に、日経平均株価（225種・東証）の動きに連動する投資成果をめざします。

## ファンドの特色

### 1 日経平均株価（225種・東証）の動きに連動する投資成果をめざします。

- 日本の株式市場全体の動きをとらえ、日経平均株価（225種・東証）の動きに連動する投資成果をめざします。中長期にわたって保有することで、日本経済の成長を享受することが可能になります。
- 日経平均株価（225種・東証）をベンチマークとします。

### 2 「バラ日本株式モデル」に従って、東京証券取引所第一部上場全銘柄の中から、原則として200銘柄以上に投資します。

- 「バラ日本株式モデル」とは、市場の動きや株価指標、ポートフォリオ固有の特性などからリスク・リターン分析や管理、ポートフォリオ構築を行なうツールです。
- マザーファンドにおいて、「バラ日本株式モデル」を活用した日経平均株価の特性分析により、原則として200銘柄以上で運用しながら日経平均株価との高い連動性の実現に努めます。

### 3 株式の実質組入比率は高位を保ちます。

- 株式組入比率（マザーファンドにおいて保有する株式を含みます。）は原則として高位を維持します。したがって、基準価額は大きく変動することがあります。

基準価額と日経平均株価の動きのカイ離は、主として株式の配当金、信託報酬の費用負担、組入銘柄の選定に伴う影響などにより生じます。



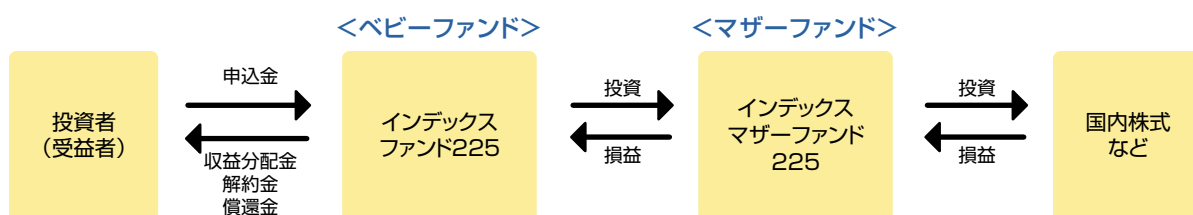
#### 総合レーティング最高評価を獲得

当ファンドは、三菱アセット・ブレインズの投信評価「総合レーティング」で、最高の評価の<Aaa>を獲得しています。（2018年6月末現在）

- ※三菱アセット・ブレインズ株式会社（以下、MAB）の投信評価では、各ファンドが、それぞれ運用目標とするベンチマークに対して超過リターンを安定的に獲得する、もしくは良好な連動性を維持できる運用力を有しているかについて、投資家の立場に立って、客観的基準に基づいた絶対評価を実施しています。
- ※当評価は、投資信託委託業者から入手した情報および信頼できると判断した情報に基づくMABの見解ですが、その正確性を保証するものでも、将来の運用成果を保証するものではありません。当投信をお申込みの際は、当評価に依拠せず、必ず本書をご覧の上、販売会社にご確認ください。MABIは、当投信に関連して発生した一切の損害について何らの責任も負いません。
- ※当評価は、コンサルティングサービス契約に基づきMABが報酬を得て実施したものです。
- ※当該評価は過去の一定期間の実績を分析したものであり、将来の運用成果などを約束するものではありません。

#### ファンドの仕組み

当ファンドは、主にマザーファンドに投資するファミリーファンド方式で運用を行ないます。



(主な投資制限) ・株式への実質投資割合には制限を設けません。  
・外貨建資産への投資は行ないません。

(分配方針) 毎決算時に、利子・配当収入を中心に分配を行ないますが、分配金額は、委託会社が基準価額水準、市況動向などを勘案して決定します。ただし、分配対象額が少額の場合には分配を行わないこともあります。  
※将来の分配金の支払いおよびその金額について保証するものではありません。

当ファンドの投資にあたっては、主に以下のリスクを伴います。お申込みの際は、当ファンドのリスクを十分に認識・検討し、慎重に投資のご判断を行なっていただく必要があります。

## 基準価額の変動要因

投資者の皆様の投資元金は保証されているものではなく、基準価額の下落により、損失を被り、投資元金を割り込むことがあります。ファンドの運用による損益はすべて投資者(受益者)の皆様に帰属します。なお、当ファンドは、預貯金とは異なります。

当ファンドは、主に株式を実質的な投資対象としますので、株式の価格の下落や、株式の発行体の財務状況や業績の悪化などの影響により、基準価額が下落し、損失を被ることがあります。

主なリスクは以下の通りです。

### 価格変動リスク

- ・ 株式の価格は、会社の成長性や収益性の企業情報および当該情報の変化に影響を受けて変動します。また、国内および海外の経済・政治情勢などの影響を受けて変動します。ファンドにおいては、株式の価格変動または流動性の予想外の変動があった場合、重大な損失が生じるリスクがあります。

### 流動性リスク

- ・ 市場規模や取引量が少ない状況においては、有価証券の取得、売却時の売買価格は取引量の大きさに影響を受け、市場実勢から期待できる価格どおりに取引できないリスク、評価価格どおりに売却できないリスク、あるいは、価格の高低に関わらず取引量が限られてしまうリスクがあり、その結果、不測の損失を被るリスクがあります。

### 信用リスク

- ・ 投資した企業の経営などに直接・間接を問わず重大な危機が生じた場合には、ファンドにも重大な損失が生じるリスクがあります。デフォルト(債務不履行)や企業倒産の懸念から、発行体の株式などの価格は大きく下落(価格がゼロになることもあります。)し、ファンドの基準価額が値下がりする要因となります。

## 〈 日経平均株価と基準価額の主な乖離要因 〉

当ファンドは、基準価額の変動率を日経平均株価の変動率に一致させることをめざしますが、次のような要因があるため、同指数と一致した推移をすることをお約束できるものではありません。

- ・ 日経平均株価の採用銘柄の変更や資本異動などによってポートフォリオの調整が行なわれる場合、個別銘柄の売買などにあたりマーケット・インパクトを受ける可能性があること、また、信託報酬、売買委託手数料、監査費用などの費用をファンドが負担すること。
- ・ 組入銘柄の配当金や有価証券の貸付による品貸料が発生すること。
- ・ 先物取引等のデリバティブ取引を利用した場合、当該取引の値動きと日経平均株価の採用銘柄の一部または全部の値動きが一致しないこと。

※基準価額の変動要因は、上記に限定されるものではありません。

## その他の留意点

- 当ファンドのお取引に関しては、金融商品取引法第37条の6の規定(いわゆるクーリング・オフ)の適用はありません。
- 当ファンドは、預金や保険契約とは異なり、預金保険機構および保険契約者保護機構の保護の対象ではありません。また、銀行など登録金融機関で購入された場合、投資者保護基金の支払いの対象とはなりません。
- 分配金は、投資信託の純資産から支払われますので、分配金が支払われると、その金額相当分、基準価額は下がります。分配金は、計算期間中に発生した運用収益を超えて支払われる場合があります。投資者のファンドの購入価額によっては、分配金の一部または全部が、実質的には元本の一部払戻しに相当する場合があります。

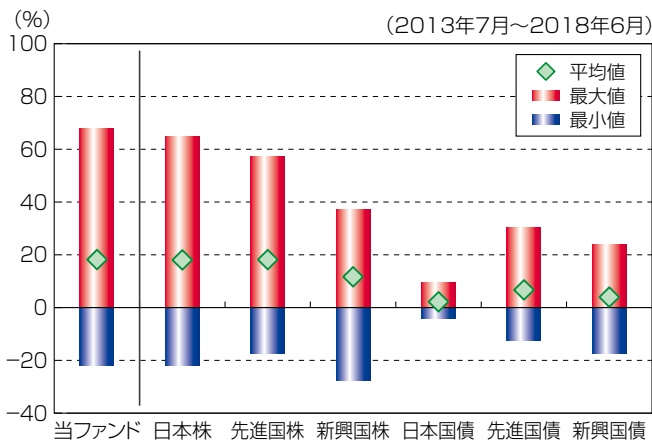
## リスクの管理体制

- 運用状況の評価・分析および運用リスク管理、ならびに法令などの遵守状況のモニタリングについては、運用部門から独立したリスク管理/コンプライアンス業務担当部門が担当しています。
- 上記部門はリスク管理/コンプライアンス関連の委員会へ報告/提案を行なうと共に、必要に応じて運用部門に改善案策定の指示などを行ない、適切な運用体制を維持できるように努めています。

※上記体制は2018年6月末現在のものであり、今後変更となる場合があります。

## (参考情報)

### 当ファンドと他の代表的な資産クラスとの騰落率の比較



### 当ファンドと他の代表的な資産クラスの平均騰落率、年間最大騰落率および最小騰落率(%)

|     | 当ファンド  | 日本株    | 先進国株   | 新興国株   | 日本国債  | 先進国債   | 新興国債   |
|-----|--------|--------|--------|--------|-------|--------|--------|
| 平均値 | 18.2%  | 18.1%  | 18.2%  | 11.7%  | 2.2%  | 6.7%   | 4.0%   |
| 最大値 | 67.8%  | 65.0%  | 57.1%  | 37.2%  | 9.3%  | 30.4%  | 24.1%  |
| 最小値 | -22.0% | -22.0% | -17.5% | -27.4% | -4.0% | -12.3% | -17.4% |

※上記は当ファンドと代表的な資産クラスを定量的に比較できるように作成したものです。

※全ての資産クラスが当ファンドの投資対象とは限りません。

※上記は2013年7月から2018年6月の5年間の各月末における直近1年間の騰落率の最大・最小・平均を、当ファンドおよび他の代表的な資産クラスについて表示したものです。当ファンドの騰落率は、分配金(税引前)を再投資したものと計算した理論上のものであり、実際の基準価額に基づいて計算した年間騰落率とは異なる場合があります。

#### <各資産クラスの指数>

日本株 ……東証株価指数(TOPIX、配当込)

先進国株 ……MSCI-KOKUSAIインデックス(配当込、円ベース)

新興国株 ……MSCIエマージング・マーケット・インデックス(配当込、円ベース)

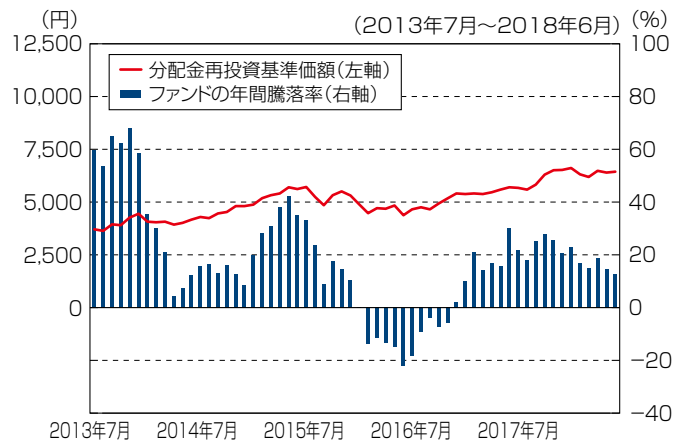
日本国債 ……NOMURA-BPI国債

先進国債 ……FTSE世界国債インデックス(除く日本、円ベース)

新興国債 ……JPモルガンGBI-EMグローバル・ディバースファイド(円ヘッジなし、円ベース)

※海外の指数は、為替ヘッジなしによる投資を想定して、円換算しております。

### 当ファンドの年間騰落率および分配金再投資基準価額の推移

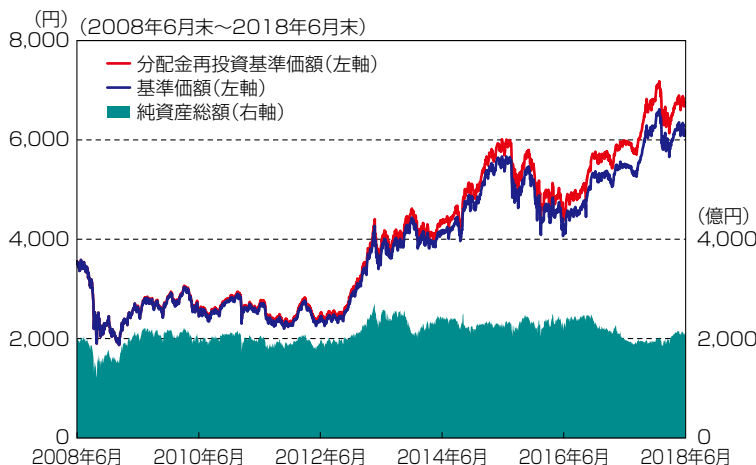


※基準価額は運用管理費用(信託報酬)控除後の1万口当たりの値です。

※分配金再投資基準価額は、2013年7月末の基準価額を起点として指数化しています。

※当ファンドの分配金再投資基準価額および年間騰落率(各月末における直近1年間の騰落率)は、分配金(税引前)を再投資したものと計算した理論上のものであり、実際の基準価額および実際の基準価額に基づいて計算した年間騰落率とは異なる場合があります。

基準価額・純資産の推移



基準価額..... 6,096円  
 純資産総額..... 2,087.53億円

※基準価額は運用管理費用(信託報酬)控除後の1万口当たりの値です。  
 ※分配金再投資基準価額は、2008年6月末の基準価額を起点として指数化しています。  
 ※分配金再投資基準価額は当ファンドに過去10年間、分配金実績があった場合に、当該分配金(税引前)を再投資したものと計算した理論上のものである点にご留意下さい。

分配の推移(税引前、1万口当たり)

| 2014年6月 | 2015年6月 | 2016年6月 | 2017年6月 | 2018年6月 | 設定来累計  |
|---------|---------|---------|---------|---------|--------|
| 40円     | 50円     | 50円     | 60円     | 70円     | 1,345円 |

主要な資産の状況

<資産構成比率>

| 組入資産  | 比率    |
|-------|-------|
| 株式    | 99.5% |
| うち先物  | 1.6%  |
| 現金その他 | 2.1%  |

※当ファンドの実質組入比率です。

<株式組入上位5業種>

|   | 業種     | 比率    |
|---|--------|-------|
| 1 | 電気機器   | 18.5% |
| 2 | 小売業    | 12.5% |
| 3 | 情報・通信業 | 10.4% |
| 4 | 化学     | 9.0%  |
| 5 | 医薬品    | 7.8%  |

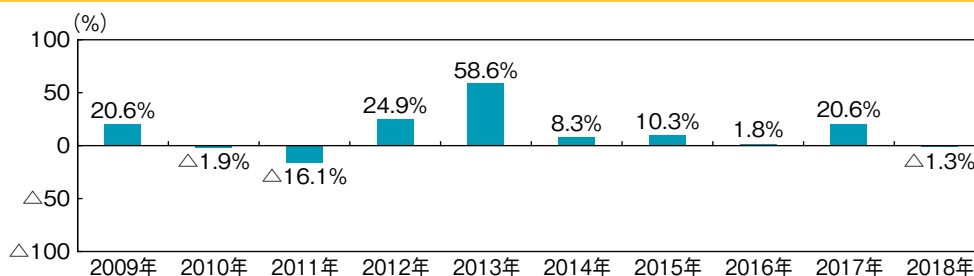
※マザーファンドの対組入株式時価総額比です。

<株式組入上位10銘柄> (銘柄数:225銘柄)

|    | 銘柄                 | 業種     | 比率    |
|----|--------------------|--------|-------|
| 1  | ファーストリテイリング        | 小売業    | 8.42% |
| 2  | ソフトバンクグループ         | 情報・通信業 | 3.96% |
| 3  | ファナック              | 電気機器   | 3.64% |
| 4  | 東京エレクトロン           | 電気機器   | 3.15% |
| 5  | KDDI               | 情報・通信業 | 3.01% |
| 6  | ダイキン工業             | 機械     | 2.20% |
| 7  | テルモ                | 精密機器   | 2.10% |
| 8  | 京セラ                | 電気機器   | 2.07% |
| 9  | エニファミリーマートホールディングス | 小売業    | 1.93% |
| 10 | TDK                | 電気機器   | 1.87% |

※マザーファンドの対純資産総額比です。

年間収益率の推移



※ファンドの年間収益率は、分配金(税引前)を再投資したものと計算しております。  
 ※2018年は、2018年6月末までの騰落率です。

※ファンドの運用実績はあくまで過去の実績であり、将来の運用成果を約束するものではありません。  
 ※ファンドの運用状況は別途、委託会社のホームページで開示しています。

## お申込みメモ

|                   |   |
|-------------------|---|
| 購入単位              | 販売会社が定める単位<br>※販売会社または委託会社の照会先にお問い合わせください。  |
| 購入価額              | 購入申込受付日の基準価額  |
| 購入代金              | 販売会社が指定する日までにお支払いください。  |
| 換金単位              | 1口単位<br>※販売会社によって異なる場合があります。  |
| 換金価額              | 換金申込受付日の基準価額  |
| 換金代金              | 原則として、換金申込受付日から起算して4営業日目からお支払いします。  |
| 申込締切時間            | 原則として、販売会社の営業日の午後3時まで、販売会社所定の事務手続きが完了したものを当日の受付分とします。   |
| 購入の申込期間           | 2018年9月19日から2019年9月17日までとします。<br>※上記期間満了前に有価証券届出書を提出することによって更新されます。   |
| 換金制限              | ファンドの規模および商品性格などに基づき、運用上の支障をきたさないようにするため、大口の換金には受付時間制限および金額制限を行なう場合があります。   |
| 購入・換金申込受付の中止及び取消し | 委託会社は、金融商品取引所における取引の停止、決済機能の停止、その他やむを得ない事情があるときは、購入および換金の申込みの受付を中止すること、および既に受け付けた購入および換金の申込みの受付を取り消すことができます。                        |
| 信託期間              | 無期限(1988年6月17日設定)   |
| 繰上償還              | 次のいずれかの場合等には、繰上償還することがあります。<br>・ファンドの受益権の口数が10億口を下回ることとなった場合<br>・繰上償還することが受益者のために有利であると認めるとき<br>・対象インデックスが改廃の場合<br>・やむを得ない事情が発生したとき |
| 決算日               | 毎年6月16日(休業日の場合は翌営業日)  |
| 収益分配              | 年1回、分配方針に基づいて分配を行いません。<br>※販売会社との契約によっては再投資が可能です。   |
| 信託金の限度額           | 1兆円   |
| 公告                | 日本経済新聞に掲載します。   |
| 運用報告書             | 毎期決算後および償還後に交付運用報告書は作成され、知れている受益者に対して交付されます。  |
| 課税関係              | 課税上は、株式投資信託として取り扱われます。<br>・公募株式投資信託は税法上、少額投資非課税制度の適用対象です。<br>・配当控除の適用があります。<br>・益金不算入制度は適用されません。                                    |



# ファンドの費用・税金

## ファンドの費用

### 投資者が直接的に負担する費用

|         |  |
|---------|--|
| 購入時手数料  | <b>購入時の基準価額に対し2.16%(税抜2%)以内</b><br>※購入時手数料は販売会社が定めます。詳しくは、販売会社にお問い合わせください。<br>※購入時手数料は、商品および関連する投資環境の説明や情報提供など、ならびに購入に関する事務コストの対価です。 |
| 信託財産留保額 | <b>ありません。</b>  |

### 投資者が信託財産で間接的に負担する費用

|                  |  |   |       |       |       |
|------------------|--|---|-------|-------|-------|
| 運用管理費用<br>(信託報酬) | <b>ファンドの日々の純資産総額に対し年率0.5616%(税抜0.52%)以内</b><br>運用管理費用は、毎計算期間の最初の6ヵ月終了日(当該終了日が休業日の場合はその翌営業日とします。)および毎計算期末または信託終了のときに、信託財産から支払われます。              |   |       |       |       |
|                  | <運用管理費用の配分(年率)(有価証券届出書提出日現在)>  |   |       |       |       |
|                  | 販売会社毎の<br>純資産総額  | 運用管理費用(信託報酬)=運用期間中の基準価額×信託報酬率<br>合計       | 委託会社  | 販売会社  | 受託会社  |
|                  | 1,000億円以下の部分   | 0.52%                                     | 0.22% | 0.20% | 0.10% |
|                  | 1,000億円超の部分  |   | 0.17% | 0.25% |       |
|                  | 委託会社   | 委託した資金の運用の対価                              |       |       |       |
|                  | 販売会社   | 運用報告書など各種書類の送付、口座内でのファンドの管理、購入後の情報提供などの対価 |       |       |       |
|                  | 受託会社   | 運用財産の管理、委託会社からの指図の実行の対価                   |       |       |       |
|                  | ※表中の率は税抜です。別途消費税がかかります。  |   |       |       |       |
| その他の費用・手数料       | 監査費用、組入る有価証券の売買委託手数料、借入金の利息および立替金の利息などがその都度、信託財産から支払われます。<br>※監査費用は、監査法人などに支払うファンドの監査に係る費用です。<br>※運用状況などにより変動するものであり、事前に料率、上限額などを表示することはできません。 |   |       |       |       |

投資者の皆様にご負担いただくファンドの費用などの合計額については、保有期間や運用の状況などに応じて異なりますので、表示することができません。

## 税金

- ・税金は表に記載の時期に適用されます。
- ・以下の表は、個人投資者の源泉徴収時の税率であり、課税方法等により異なる場合があります。

| 時 期           | 項 目       | 税 金   |
|---------------|-----------|---|
| 分配時           | 所得税および地方税 | 配当所得として課税<br>普通分配金に対して20.315%                 |
| 換金(解約)時および償還時 | 所得税および地方税 | 譲渡所得として課税<br>換金(解約)時および償還時の差益(譲渡益)に対して20.315% |

※少額投資非課税制度「愛称:NISA(ニーサ)」をご利用の場合、毎年、年間120万円の範囲で新たに購入した公募株式投資信託などから生じる配当所得および譲渡所得が5年間非課税となります。ご利用になれるのは、満20歳以上の方で、販売会社で非課税口座を開設するなど、一定の条件に該当する方が対象となります。また、未成年者少額投資非課税制度(ジュニアNISA)をご利用の場合、20歳未満の居住者などを対象に、年間80万円の範囲で新たに購入した公募株式投資信託などから生じる配当所得および譲渡所得が5年間非課税となります。詳しくは、販売会社にお問い合わせください。

※法人の場合は上記とは異なります。

※上記は2018年9月18日現在のものですので、税法が改正された場合等には、税率等が変更される場合があります。税金の取扱いの詳細については、税務専門家等にご確認されることをお勧めします。





A series of horizontal dashed lines for writing, spaced evenly down the page.

**nikko am**  
Nikko Asset Management