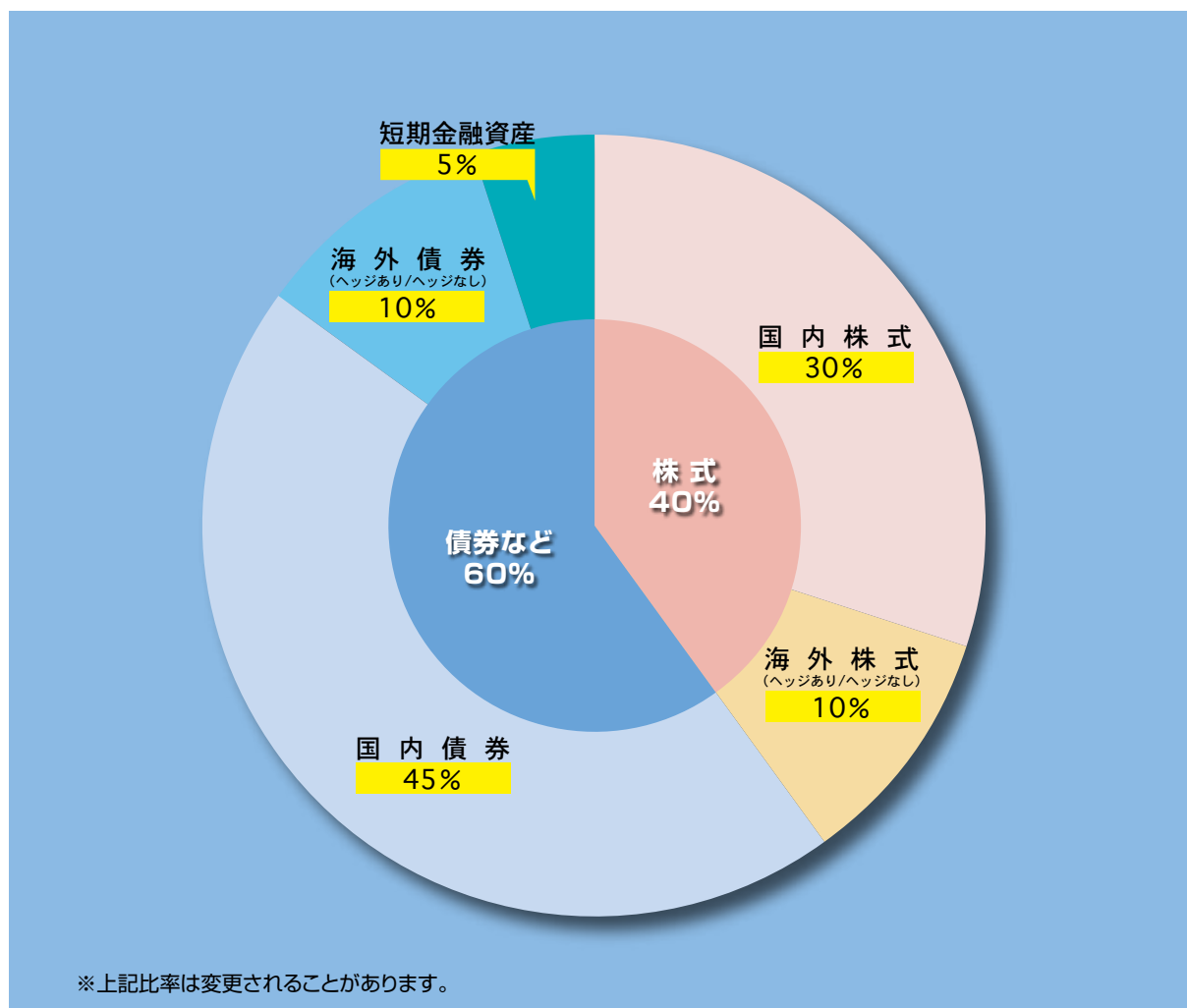


# Aナビ40<sup>(愛称)</sup>

アセット・ナビゲーション・ファンド (株式40)

追加型投信 / 内外 / 資産複合



●本書は金融商品取引法(昭和23年法律第25号)第13条の規定に基づく目論見書です。ご購入に際しては、本書の内容を十分にお読みいただき、ご自身でご判断ください。

●ファンドに関する金融商品取引法第15条第3項に規定する目論見書(以下「請求目論見書」といいます。)は、委託会社のホームページで閲覧、ダウンロードできます。また、販売会社にご請求いただければ当該販売会社を通じて交付いたします。なお、請求目論見書をご請求された場合は、その旨をご自身で記録しておくようにしてください。

●本書には約款の主な内容が含まれていますが、約款の全文は請求目論見書に掲載しています。

●ファンドの基準価額、販売会社などについては、以下の委託会社の照会先にお問い合わせください。

<委託会社> [ファンドの運用の指図を行なう者]

日興アセットマネジメント株式会社 金融商品取引業者 関東財務局長(金商)第368号

ホームページアドレス <http://www.nikkoam.com/>

コールセンター 電話番号 0120-25-1404 (午前9時~午後5時。土、日、祝・休日は除きます。)

<受託会社> [ファンドの財産の保管および管理を行なう者]

野村信託銀行株式会社

設定・運用は

日興アセットマネジメント

- ファンドの内容に関して重大な変更を行なう場合には、投資信託及び投資法人に関する法律(昭和26年法律第198号)に基づき事前に投資者(受益者)の意向を確認いたします。
- ファンドの財産は、信託法(平成18年法律第108号)に基づき受託会社において分別管理されています。
- この目論見書により行なう「アセット・ナビゲーション・ファンド(株式40)」の募集については、委託会社は、金融商品取引法第5条の規定により有価証券届出書を2016年1月26日に関東財務局長に提出しており、2016年1月27日にその効力が発生しております。

商品分類			属性区分				
単位型・追加型	投資対象地域	投資対象資産 (収益の源泉)	投資対象資産	決算頻度	投資対象地域	投資形態	為替ヘッジ
追加型	内外	資産複合	その他資産 (投資信託証券 (資産複合 資産配分固定型 (株式、債券)))	年1回	グローバル (含む日本)	ファミリー ファンド	あり (部分ヘッジ)

商品分類および属性区分の定義については、一般社団法人投資信託協会のホームページ(<http://www.toushin.or.jp/>)をご参照ください。  
 ※属性区分に記載している「為替ヘッジ」は、対円での為替変動リスクに対するヘッジの有無を記載しております。

#### <委託会社の情報>

委託会社名	日興アセットマネジメント株式会社
設立年月日	1959年12月1日
資本金	173億6,304万円
運用する投資信託財産の 合計純資産総額	11兆5,454億円 (2015年10月末現在)

# ファンドの目的・特色

## ファンドの目的

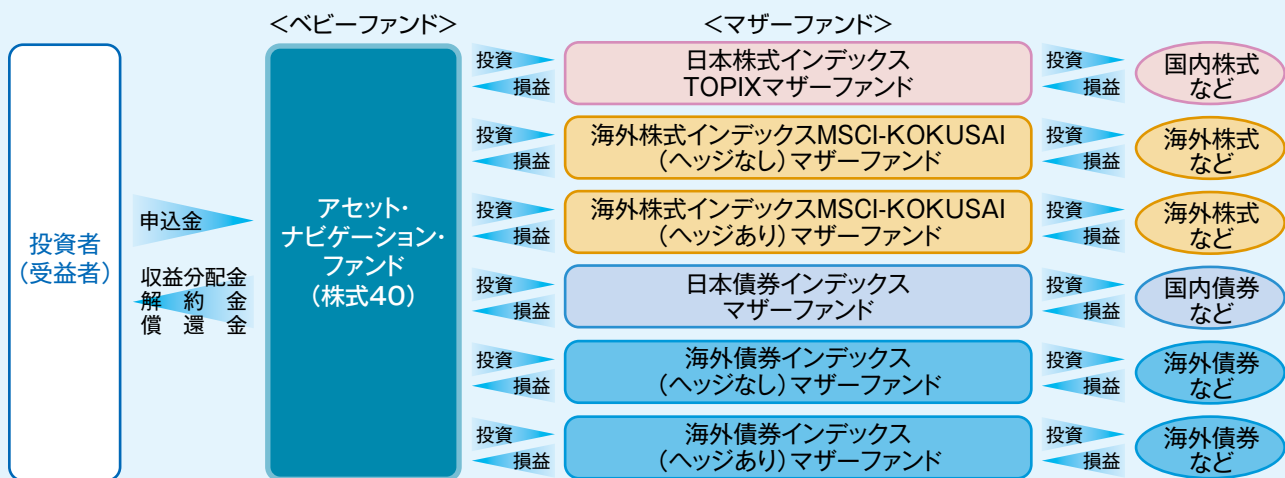
4つの異なる資産に投資を行ない、中長期的な信託財産の成長をめざします。

## ファンドの特色

1. 4つの異なる資産に国際分散投資します。
2. インデックスファンドで構成しています。
3. 株式に40%、債券などに60%投資します。

## ファンドの仕組み

当ファンドは、主にマザーファンドに投資するファミリーファンド方式で運用を行ないます。



- (主な投資制限) ・ 株式への実質投資割合は、信託財産の純資産総額の70%未満とします。  
・ 外貨建資産への実質投資割合は、信託財産の純資産総額の50%以下とします。
- (分配方針) ・ 毎決算時に、分配金額は、委託会社が基準価額水準、市況動向などを勘案して決定します。  
ただし、分配対象額が少額の場合には分配を行わないこともあります。  
※将来の分配金の支払いおよびその金額について保証するものではありません。

## 1. 4つの異なる資産に国際分散投資します。

- 主として、国内株式、海外株式、国内債券、海外債券の4つの資産に投資を行ないます。
- 国際分散投資によりリスク低減をはかりながら、中長期的な信託財産の成長をめざして運用を行ないます。

## 2. インデックスファンドで構成しています。

- 各資産の運用は資産全体の値動きを表す代表的な指数に連動することをめざすインデックス運用で行ないます。

### <国内株式>

「日本株式インデックスTOPIXマザーファンド」

主としてわが国の株式に投資し、TOPIX(東証株価指数)の動きに連動する投資成果をめざして運用を行ないます。

### <海外株式>

「海外株式インデックスMSCI-KOKUSAI(ヘッジなし)マザーファンド」

主として日本を除く世界各国の株式(DR(預託証券)およびカントリーファンドなどを含みます。)に投資し、MSCI-KOKUSAIインデックス(円ヘッジなし・円ベース)の動きに連動する投資成果をめざして運用を行ないます。

「海外株式インデックスMSCI-KOKUSAI(ヘッジあり)マザーファンド」

主として日本を除く世界各国の株式(DR(預託証券)およびカントリーファンドなどを含みます。)に投資し、MSCI-KOKUSAIインデックス(円ヘッジあり・円ベース)の動きに連動する投資成果をめざして運用を行ないます。

### <国内債券>

「日本債券インデックスマザーファンド」

主としてわが国の公社債に投資し、日興債券パフォーマンスインデックス(総合)の動きに連動する投資成果をめざして運用を行ないます。

### <海外債券>

「海外債券インデックス(ヘッジなし)マザーファンド」

主として世界各国の債券に投資し、シティ世界国債インデックス(除く日本、ヘッジなし・円ベース)の動きに連動する投資成果をめざして運用を行ないます。

「海外債券インデックス(ヘッジあり)マザーファンド」

主として世界各国の債券に投資し、シティ世界国債インデックス(除く日本、ヘッジあり・円ベース)の動きに連動する投資成果をめざして運用を行ないます。

※TOPIX(東証株価指数)：TOPIXの指数値およびTOPIXの商標は、株式会社東京証券取引所の知的財産であり、この指数の算出、指数値の公表、利用など株価指数に関するすべての権利およびTOPIXの商標に関するすべての権利は株式会社東京証券取引所が有します。

※MSCI-KOKUSAIインデックス：同指数に関する著作権、知的財産権その他一切の権利はMSCI Inc.に帰属します。また、MSCI Inc.は、同指数の内容を変える権利および公表を停止する権利を有しています。

※日興債券パフォーマンスインデックス(総合)：同指数に関する著作権、知的財産権その他一切の権利はSMBC日興証券株式会社に帰属します。また、SMBC日興証券株式会社の同指数の内容を変える権利および公表を停止する権利を有しています。

※シティ世界国債インデックス(除く日本)：同指数に関する著作権、知的財産権その他一切の権利はシティグループ・グローバル・マーケッツ・インクに帰属します。また、シティグループ・グローバル・マーケッツ・インクは同指数の内容を変える権利および公表を停止する権利を有しています。

## 3. 株式に40%、債券などに60%投資します。

- 資産の標準実質組入比率は、株式40%、債券など60%とします。
- 組入比率の調整にあたっては、原則としてマザーファンドへの投資比率を調整することで行ないます。
- 各マザーファンドおよび短期金融資産への投資比率は以下を基本とします。

投資対象	基本投資比率
日本株式インデックスTOPIXマザーファンド	30%
海外株式インデックスMSCI-KOKUSAI(ヘッジなし)マザーファンド	5%
海外株式インデックスMSCI-KOKUSAI(ヘッジあり)マザーファンド	5%
日本債券インデックスマザーファンド	45%
海外債券インデックス(ヘッジなし)マザーファンド	5%
海外債券インデックス(ヘッジあり)マザーファンド	5%
短期金融資産	5%

※基本投資比率は必要に応じて変更することがあります。

※基本投資比率から乖離した場合は、一定のルールに従い基本投資比率になるように調整を行ないます。

○市況動向および資金動向などにより、上記のような運用ができない場合があります。

当ファンドの投資にあたっては、主に以下のリスクを伴います。お申込みの際は、当ファンドのリスクを十分に認識・検討し、慎重に投資のご判断を行なっていただく必要があります。

## 基準価額の変動要因

投資者の皆様は投資元金は保証されているものではなく、基準価額の下落により、損失を被り、投資元金を割り込むことがあります。ファンドの運用による損益はすべて投資者(受益者)の皆様へ帰属します。なお、当ファンドは預貯金とは異なります。

当ファンドは、主に株式および債券を実質的な投資対象としますので、株式および債券の価格の下落や、株式および債券の発行体の財務状況や業績の悪化などの影響により、基準価額が下落し、損失を被ることがあります。また、外貨建資産に投資する場合には、為替の変動により損失を被ることがあります。

主なリスクは以下の通りです。

## 価格変動リスク

- 株式の価格は、会社の成長性や収益性の企業情報および当該情報の変化に影響を受けて変動します。また、国内および海外の経済・政治情勢などの影響を受けて変動します。ファンドにおいては、株式の価格変動または流動性の予想外の変動があった場合、重大な損失が生じるリスクがあります。
- 公社債は、金利変動により価格が変動するリスクがあります。一般に金利が上昇した場合には価格は下落し、ファンドの基準価額が値下がりする要因となります。ただし、その価格変動幅は、残存期間やクーポンレートなどの発行条件などにより債券ごとに異なります。

## 流動性リスク

- 市場規模や取引量が少ない状況においては、有価証券の取得、売却時の売買価格は取引量の大きさに影響を受け、市場実勢から期待できる価格どおりに取引できないリスク、評価価格どおりに売却できないリスク、あるいは、価格の高低に関わらず取引量が限られてしまうリスクがあり、その結果、不測の損失を被るリスクがあります。

## 信用リスク

- 投資した企業の経営などに直接・間接を問わず重大な危機が生じた場合には、ファンドにも重大な損失が生じるリスクがあります。デフォルト(債務不履行)や企業倒産の懸念から、発行体の株式などの価格は大きく下落(価格がゼロになることもあります。)し、ファンドの基準価額が値下がりする要因となります。
- 公社債および短期金融資産の発行体にデフォルト(債務不履行)が生じた場合またはそれが予想される場合には、公社債および短期金融資産の価格が下落(価格がゼロになることもあります。)し、ファンドの基準価額が値下がりする要因となります。また、実際にデフォルトが生じた場合、投資した資金が回収できないリスクが高い確率で発生します。



## 為替変動リスク

- 外貨建資産については、一般に外国為替相場が当該資産の通貨に対して円高になった場合には、ファンドの基準価額が値下がりする要因となります。
- 「海外株式インデックスMSCI-KOKUSAI(ヘッジあり)マザーファンド」および「海外債券インデックス(ヘッジあり)マザーファンド」は原則として為替ヘッジを行ないませんが、為替ヘッジを行なうにあたっては、円の金利が為替ヘッジを行なう通貨の金利より低い場合、この金利差に相当するヘッジコストが発生します。為替および金利の動向によっては、為替ヘッジに伴なうヘッジコストが予想以上に発生する場合があります。

※基準価額の変動要因は、上記に限定されるものではありません。

## その他の留意点

- 当ファンドのお取引に関しては、金融商品取引法第37条の6の規定(いわゆるクーリング・オフ)の適用はありません。
- 当ファンドは、預金や保険契約とは異なり、預金保険機構および保険契約者保護機構の保護の対象ではありません。また、銀行など登録金融機関で購入された場合、投資者保護基金の支払いの対象とはなりません。
- 分配金は、投資信託の純資産から支払われますので、分配金が支払われると、その金額相当分、基準価額は下がります。分配金は、計算期間中に発生した運用収益を超えて支払われる場合があります。投資者のファンドの購入価額によっては、分配金の一部または全部が、実質的には元本の一部払戻しに相当する場合があります。

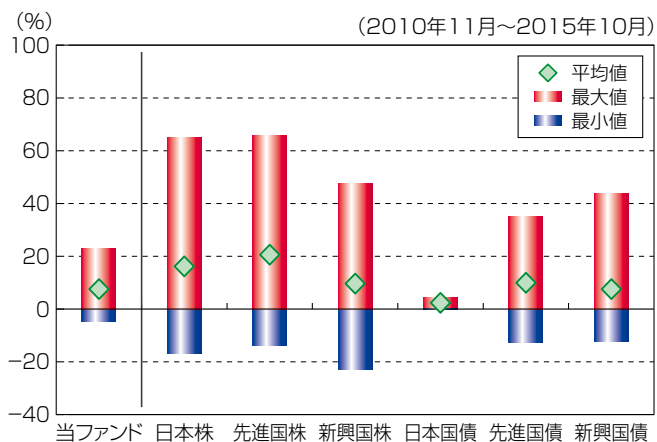
## リスクの管理体制

- 運用状況の評価・分析および運用リスク管理、ならびに法令などの遵守状況のモニタリングについては、運用部門から独立したリスク管理/コンプライアンス業務担当部門が担当しています。
- 上記部門はリスク管理/コンプライアンス関連の委員会へ報告/提案を行なうと共に、必要に応じて運用部門に改善案策定の指示などを行ない、適切な運用体制を維持できるように努めています。

※上記体制は2015年10月末現在のものであり、今後変更となる場合があります。

## (参考情報)

### 当ファンドと他の代表的な資産クラスとの騰落率の比較



### (当ファンドと他の代表的な資産クラスの平均騰落率、年間最大騰落率および最小騰落率(%))

	当ファンド	日本株	先進国株	新興国株	日本国債	先進国債	新興国債
平均値	7.5%	16.2%	20.6%	9.6%	2.3%	10.0%	7.6%
最大値	22.8%	65.0%	65.7%	47.4%	4.5%	34.9%	43.7%
最小値	-4.7%	-17.0%	-13.6%	-22.8%	0.4%	-12.7%	-12.4%

※上記は当ファンドと代表的な資産クラスを定量的に比較できるように作成したものです。

※全ての資産クラスが当ファンドの投資対象とは限りません。

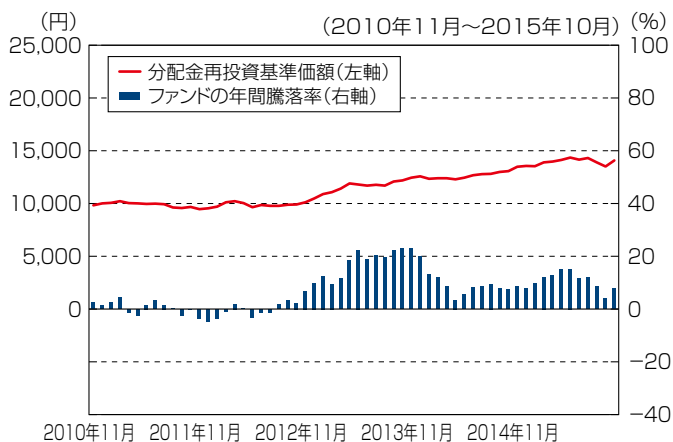
※上記は2010年11月から2015年10月の5年間の各月末における直近1年間の騰落率の最大・最小・平均を、当ファンドおよび他の代表的な資産クラスについて表示したものです。当ファンドの騰落率は、分配金(税引前)を再投資したものとして計算した理論上のものであり、実際の基準価額に基づいて計算した年間騰落率とは異なる場合があります。

#### <各資産クラスの指数>

日本株 …… 東証株価指数(TOPIX、配当込)  
 先進国株 …… MSCI-KOKUSAIインデックス(配当込、円ベース)  
 新興国株 …… MSCIエマージング・マーケット・インデックス(配当込、円ベース)

※海外の指数は、為替ヘッジなしによる投資を想定して、円換算しております。

### 当ファンドの年間騰落率および分配金再投資基準価額の推移



※基準価額は運用管理費用(信託報酬)控除後の1万口当たりの値です。

※分配金再投資基準価額は、2010年11月末の基準価額を起点として指数化しています。

※当ファンドの分配金再投資基準価額および年間騰落率(各月末における直近1年間の騰落率)は、分配金(税引前)を再投資したものとして計算した理論上のものであり、実際の基準価額および実際の基準価額に基づいて計算した年間騰落率とは異なる場合があります。

日本国債 …… NOMURA-ボンド・パフォーマンス・インデックス国債  
 先進国債 …… シティ世界国債インデックス(除く日本、円ベース)  
 新興国債 …… JPモルガンGBI-EMグローバル・ディバースィファイド(円ヘッジなし、円ベース)

## 運用実績

2015年10月30日現在

### 基準価額・純資産の推移



基準価額…………… 14,047円

純資産総額…………… 3.44億円

※基準価額は運用管理費用(信託報酬)控除後の1万口当たりの値です。

※分配金再投資基準価額は、2005年10月末の基準価額を起点として指数化しています。

※分配金再投資基準価額は、当ファンドに過去10年間、分配実績があった場合に、当該分配金(税引前)を再投資したものとして計算した理論上のものであることにご留意ください。

## 分配の推移(税引前、1万口当たり)

2011年10月	2012年10月	2013年10月	2014年10月	2015年10月	設定来累計
0円	0円	10円	10円	10円	60円

## 主要な資産の状況

### <資産構成比率>

組入資産	比率
日本株式インデックスTOPIXマザーファンド	31.08%
海外株式インデックスMSCI-KOKUSAI(ヘッジなし)マザーファンド	5.13%
海外株式インデックスMSCI-KOKUSAI(ヘッジあり)マザーファンド	5.14%
日本債券インデックスマザーファンド	44.17%
海外債券インデックス(ヘッジなし)マザーファンド	4.86%
海外債券インデックス(ヘッジあり)マザーファンド	4.90%
現金その他	4.71%

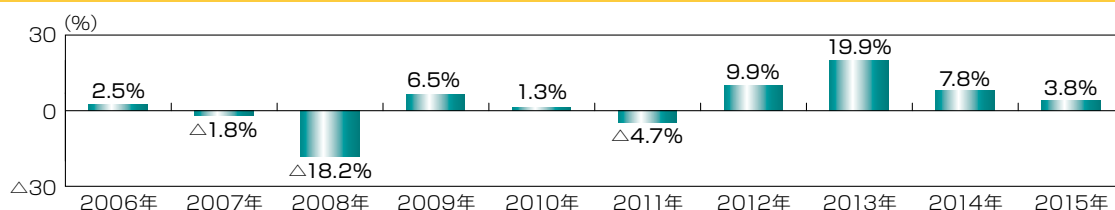
※当ファンドの対純資産総額比です。

### <組入上位銘柄>

組入資産	銘柄	業種・種類	比率
日本株式インデックスTOPIXマザーファンド	1 トヨタ自動車	輸送用機器	4.11%
	2 三菱UFJフィナンシャル・グループ	銀行業	2.70%
	3 三井住友フィナンシャルグループ	銀行業	1.66%
海外株式インデックスMSCI-KOKUSAI(ヘッジなし)マザーファンド	1 APPLE INC	テクノロジー・ハードウェアおよび機器	2.24%
	2 MICROSOFT CORP	ソフトウェア・サービス	1.32%
	3 EXXON MOBIL CORP	エネルギー	1.11%
海外株式インデックスMSCI-KOKUSAI(ヘッジあり)マザーファンド	1 APPLE INC	テクノロジー・ハードウェアおよび機器	2.16%
	2 MICROSOFT CORP	ソフトウェア・サービス	1.28%
	3 EXXON MOBIL CORP	エネルギー	1.07%
日本債券インデックスマザーファンド	1 第299回利付国債(10年)	国債証券	2.25%
	2 第107回利付国債(5年)	国債証券	2.04%
	3 第303回利付国債(10年)	国債証券	1.76%
海外債券インデックス(ヘッジなし)マザーファンド	1 US TREASURY N/B(クーポン8.000%)	国債証券	1.08%
	2 US TREASURY N/B(クーポン3.625%)	国債証券	1.04%
	3 US TREASURY N/B(クーポン3.625%)	国債証券	0.96%
海外債券インデックス(ヘッジあり)マザーファンド	1 US TREASURY N/B(クーポン0.875%)	国債証券	1.73%
	2 US TREASURY N/B(クーポン1.375%)	国債証券	1.58%
	3 US TREASURY N/B(クーポン1.500%)	国債証券	1.44%

※各マザーファンドの対純資産総額比です。

## 年間収益率の推移



※ファンドの年間収益率は分配金(税引前)を再投資したものと計算しております。

※当ファンドには、ベンチマークはありません。

※2015年は、2015年10月末までの騰落率です。

※ファンドの運用実績はあくまで過去の実績であり、将来の運用成果を約束するものではありません。

※ファンドの運用状況は別途、委託会社のホームページで開示しています。



## お申込みメモ

購入単位	販売会社が定める単位 ※販売会社または委託会社の照会先にお問い合わせください。
購入価額	購入申込受付日の翌営業日の基準価額
購入代金	販売会社が指定する日までにお支払いください。
換金単位	1口単位 ※販売会社によって異なる場合があります。
換金価額	換金申込受付日の翌営業日の基準価額から信託財産留保額を控除した価額
換金代金	原則として、換金申込受付日から起算して5営業日目からお支払いします。
申込締切時間	原則として、販売会社の営業日の午後3時までに、販売会社所定の事務手続きが完了したものを当日の受付分とします。
購入の申込期間	2016年1月27日から2017年1月26日までとします。 ※上記期間満了前に有価証券届出書を提出することによって更新されます。
換金制限	ファンドの規模および商品性格などに基づき、運用上の支障をきたさないようにするため、大口の換金には受付時間制限および金額制限を行なう場合があります。
購入・換金申込受付の中止及び取消し	委託会社は、金融商品取引所における取引の停止、外国為替取引の停止、決済機能の停止、その他やむを得ない事情があるときは、購入および換金の申込みの受付を中止すること、および既に受け付けた購入および換金の申込みの受付を取り消すことができます。
信託期間	無期限(1999年10月29日設定)
繰上償還	次のいずれかの場合等には、繰上償還することがあります。 ・ファンドの受益権の口数が10億口を下回ることとなった場合 ・繰上償還することが受益者のために有利であると認めるとき ・やむを得ない事情が発生したとき
決算日	毎年10月26日(休業日の場合は翌営業日)
収益分配	年1回、分配方針に基づいて分配を行ないます。 ※原則として、分配金は再投資されます。
信託金の限度額	1兆円
公告	日本経済新聞に掲載します。
運用報告書	毎期決算後および償還後に交付運用報告書は作成され、知れている受益者に対して交付されます。
課税関係	課税上は、株式投資信託として取り扱われます。 ・公募株式投資信託は税法上、少額投資非課税制度の適用対象です。 ・配当控除の適用はありません。 ・益金不算入制度は適用されません。

## ファンドの費用・税金

### ファンドの費用

#### 投資者が直接的に負担する費用

購入時手数料	<b>購入時の基準価額に対し1.08%(税抜1%)以内</b> ※購入時手数料は販売会社が定めます。詳しくは、販売会社にお問い合わせください。 ※購入時手数料は、商品および関連する投資環境の説明や情報提供など、ならびに購入に関する事務コストの対価です。
信託財産留保額	<b>換金時の基準価額に対し0.2%</b>

#### 投資者が信託財産で間接的に負担する費用

運用管理費用 (信託報酬)	<p><b>ファンドの日々の純資産総額に対し年率0.6588%(税抜0.61%)</b> 運用管理費用は、毎計算期間の最初の6ヵ月終了日(当該終了日が休業日の場合はその翌営業日とします。)および毎計算期末または信託終了のときに、信託財産から支払われます。</p> <p style="text-align: center;">＜運用管理費用の配分(年率)＞</p> <table border="1" style="margin-left: auto; margin-right: auto;"> <tr> <td colspan="4" style="text-align: center;">運用管理費用(信託報酬)＝運用期間中の基準価額×信託報酬率</td> </tr> <tr> <td style="text-align: center;">合計</td> <td style="text-align: center;">委託会社</td> <td style="text-align: center;">販売会社</td> <td style="text-align: center;">受託会社</td> </tr> <tr> <td style="text-align: center;">0.61%</td> <td style="text-align: center;">0.22%</td> <td style="text-align: center;">0.35%</td> <td style="text-align: center;">0.04%</td> </tr> </table> <table border="1" style="margin-left: auto; margin-right: auto;"> <tr> <td style="text-align: center;">委託会社</td> <td>委託した資金の運用の対価</td> </tr> <tr> <td style="text-align: center;">販売会社</td> <td>運用報告書など各種書類の送付、口座内でのファンドの管理、購入後の情報提供などの対価</td> </tr> <tr> <td style="text-align: center;">受託会社</td> <td>運用財産の管理、委託会社からの指図の実行の対価</td> </tr> </table> <p>※表中の率は税抜です。別途消費税がかかります。</p>	運用管理費用(信託報酬)＝運用期間中の基準価額×信託報酬率				合計	委託会社	販売会社	受託会社	0.61%	0.22%	0.35%	0.04%	委託会社	委託した資金の運用の対価	販売会社	運用報告書など各種書類の送付、口座内でのファンドの管理、購入後の情報提供などの対価	受託会社	運用財産の管理、委託会社からの指図の実行の対価
運用管理費用(信託報酬)＝運用期間中の基準価額×信託報酬率																			
合計	委託会社	販売会社	受託会社																
0.61%	0.22%	0.35%	0.04%																
委託会社	委託した資金の運用の対価																		
販売会社	運用報告書など各種書類の送付、口座内でのファンドの管理、購入後の情報提供などの対価																		
受託会社	運用財産の管理、委託会社からの指図の実行の対価																		
その他の費用・手数料	<p>監査費用、組入有価証券の売買委託手数料、借入金の利息および立替金の利息などがその都度、信託財産から支払われます。 ※監査費用は、監査法人などに支払うファンドの監査に係る費用です。 ※運用状況などにより変動するものであり、事前に料率、上限額などを表示することはできません。</p>																		

投資者の皆様にご負担いただくファンドの費用などの合計額については、保有期間や運用の状況などに応じて異なりますので、表示することができません。

### 税金

- ・税金は表に記載の時期に適用されます。
- ・以下の表は、個人投資者の源泉徴収時の税率であり、課税方法等により異なる場合があります。

時 期	項 目	税 金
分配時	所得税および地方税	配当所得として課税 普通分配金に対して20.315%
換金(解約)時および償還時	所得税および地方税	譲渡所得として課税 換金(解約)時および償還時の差益(譲渡益)に対して20.315%

※少額投資非課税制度「愛称:NISA(ニーサ)」をご利用の場合、毎年、年間120万円の範囲で新たに購入した公募株式投資信託などから生じる配当所得および譲渡所得が5年間非課税となります。ご利用になれるのは、満20歳以上の方で、販売会社で非課税口座を開設するなど、一定の条件に該当する方が対象となります。また、2016年4月1日より、未成年者口座内の少額上場株式等に係る配当所得及び譲渡所得等の非課税措置(ジュニアNISA)が開始され、20歳未満の居住者などを対象に、年間80万円の範囲で新たに購入した公募株式投資信託などから生じる配当所得および譲渡所得が5年間非課税となる予定です。詳しくは、販売会社にお問い合わせください。

※法人の場合は上記とは異なります。

※上記は2016年1月26日現在のものですので、税法が改正された場合等には、税率等が変更される場合があります。税金の取扱いの詳細については、税務専門家等にご確認されることをお勧めします。



**nikko am**